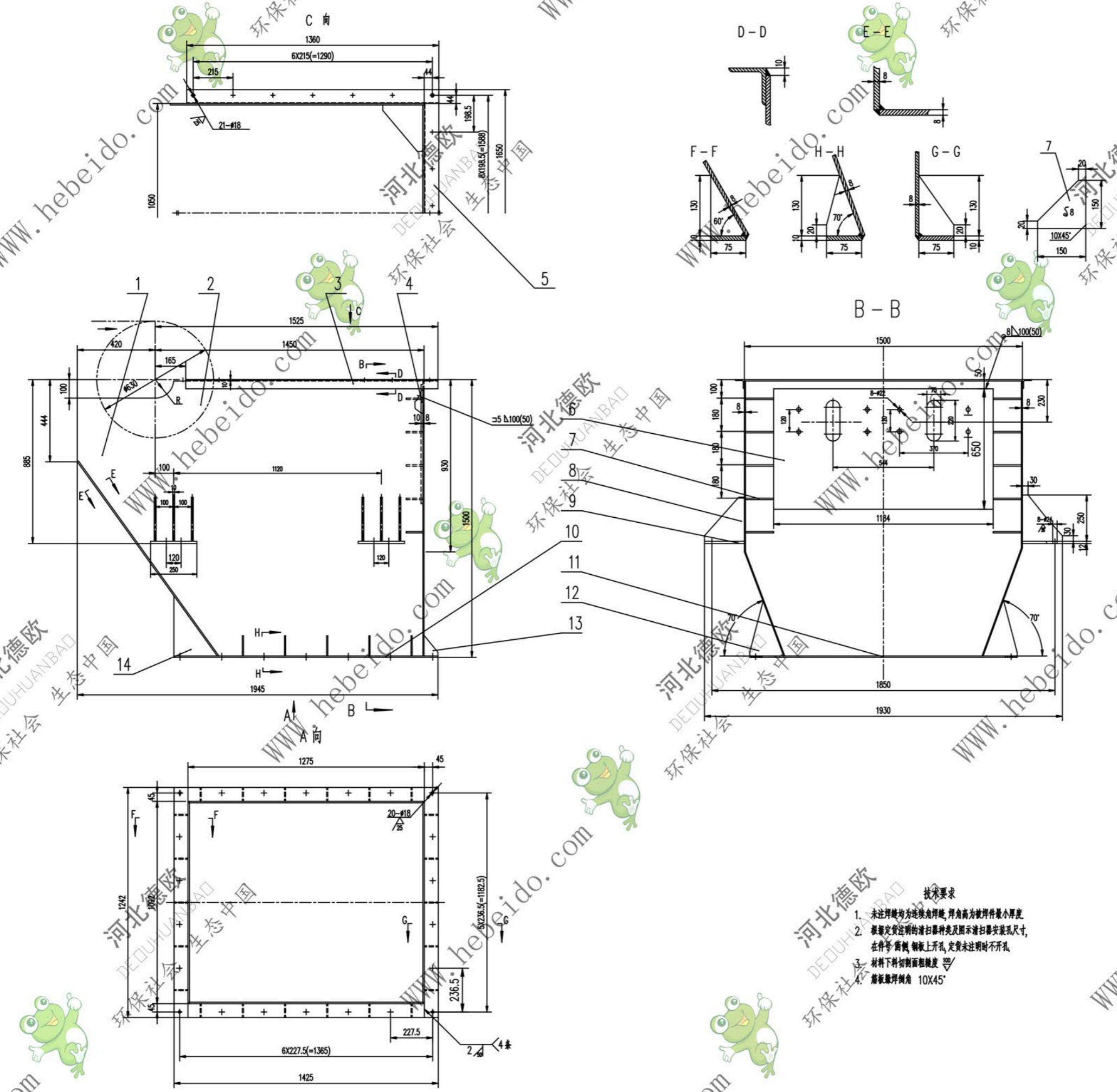
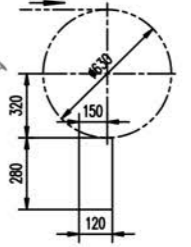


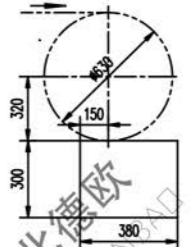
标记	文件号	修改内容	签名	日期



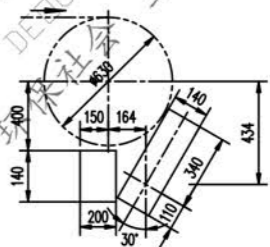
重锤单刮板清扫器安装孔尺寸



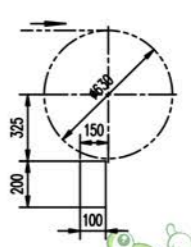
重锤双刮板清扫器安装孔尺寸



H型清扫器安装孔尺寸



NP型清扫器安装孔尺寸



- 技术要求
1. 未注焊缝均为连续角焊缝，焊角高为被焊件最小厚度
  2. 根据定货注明的清扫器种类及图示清扫器安装孔尺寸，在件号 筒侧 钢板上开孔，定货未注明时不开孔
  3. 材料下料切割面粗糙度  $Ra$
  4. 钢板卷焊角 10X45°

14	钢板	Q235-A	5	0.304	1.52	
13	钢板	Q235-A	5	0.326	1.63	
12	钢板	Q235-A	12	0.344	4.128	
11	钢板	Q235-A	2	7.31	4.62	
10	钢板	Q235-A	2	7.506	15.12	
9	钢板	Q235-A	4	5.063	20.252	
8	钢板	Q235-A	12	2.285	27.42	
7	钢板	Q235-A	10	0.85	8.5	
6	钢板	Q235-A	1	60.4	60.4	
5	角钢	Q235-A	1	13.543	13.545	
4	钢板	Q235-A	1	134.1	134.1	
3	角钢	Q235-A	2	12.28	24.56	
2	钢板	Q235-A	2	168.2	336.4	左右对称
1	钢板	Q235-A	1	55.9	55.9	

合同号: II 05J22353.1

图样标记: 重量 kg 比例

设计: [ ] 审核: [ ] 工艺审查: [ ]

校对: [ ] 标准: [ ]

制图: [ ] 输入: [ ]

日期: [ ]

漏斗体

共 72 页 第 24 页